



RENAULT
Passion for life

Novo Renault CAPTUR





O SUV de linhas atléticas

Flancos esculpidos, ombros e cavas de rodas atléticas, proteções inferiores à frente e atrás, barras de tejadilho, grelha dianteira alargada, para-choques expressivo e inserções cromadas... O Novo CAPTUR reforça o seu look de SUV. Na dianteira como na traseira, a elegância e a riqueza tecnológica do Novo CAPTUR é agora ainda mais evidente, graças à assinatura luminosa em forma de "C" em LED.

Revolução interior

Primeira sensação a bordo: acolhimento requintado, revestimentos e acabamentos de qualidade... O Novo CAPTUR faz a sua revolução e transmite-lhe uma extraordinária sensação de bem-estar. Para isso, contribuem o novíssimo smart cockpit com EASY LINK de 9,3" orientado para o condutor, ecrã TFT digital de 10" personalizável, consola flutuante inédita que integra a alavanca de velocidades futurista "e-shifter" ao alcance da mão, espaços de arrumação inteligentes...






Viajar conectado

Graças ao novo sistema multimédia EASY LINK, beneficie de uma conectividade tão avançada como simples de utilizar. O EASY LINK de 9,3" é compatível com Android Auto™ e Apple CarPlay™, permitindo replicar o seu smartphone no veículo. A conectividade 4G dá-lhe acesso a serviços, como a chamada de emergência automática em caso de acidente, atualizações automáticas do sistema e da navegação, acesso em tempo real a informações sobre o trânsito, preços dos combustíveis na zona onde circula e ainda à pesquisa de endereços com o Google Search. Tal como num smartphone, pode personalizar o ecrã escolhendo os seus widgets. Um universo que assume toda a sua dimensão no mais amplo ecrã da sua categoria.

Android Auto™ é uma marca da Google Inc.
Apple CarPlay™ é uma marca da Apple Inc.



Com MY Renault, permaneça conectado com o seu Novo CAPTUR

Para que possa interagir à distância com o veículo, a aplicação MY Renault foi renovada e multiplicados os serviços que, em breve, já não dispensará: preparação simplificada dos seus trajetos com envio do destino para o veículo, continuação da navegação a pé depois de estacionar, localização do veículo, seguimento da manutenção do seu Novo CAPTUR e marcações no seu concessionário preferido. Com MY Renault, o seu veículo estará sempre ao seu alcance.

Sensações por medida

O Novo CAPTUR propõe-lhe uma experiência de condução que se adapta aos seus desejos de cada momento. Graças à tecnologia MULTI-SENSE, personalize esta experiência: oito possibilidades de iluminação ambiente, três modos de condução, posições dos bancos, ar condicionado... O Novo CAPTUR convida-o também a viver a experiência de um som de excelência. O novíssimo sistema de som premium BOSE® dispõe de oito altifalantes e de um inovador altifalante de graves, inteligentemente instalado no porta-bagagens de modo a não interferir com o seu volume.





Na vanguarda da tecnologia

Para uma experiência de condução com toda a segurança, o Novo CAPTUR está equipado com tecnologias de elevado nível que abrem caminho para a condução autónoma.

1. Regulador de velocidade adaptativo Stop&Go. O Novo CAPTUR mantém uma distância de segurança relativamente ao veículo à sua frente. Nos engarrafamentos, o veículo imobiliza-se e reorganiza quando a circulação é retomada.


2. Câmara 360° e Easy Park Assist. Com uma vista panorâmica, a câmara 360° orienta-o nas manobras mais difíceis. O sistema assume o controlo do volante para estacionar, se o desejar.





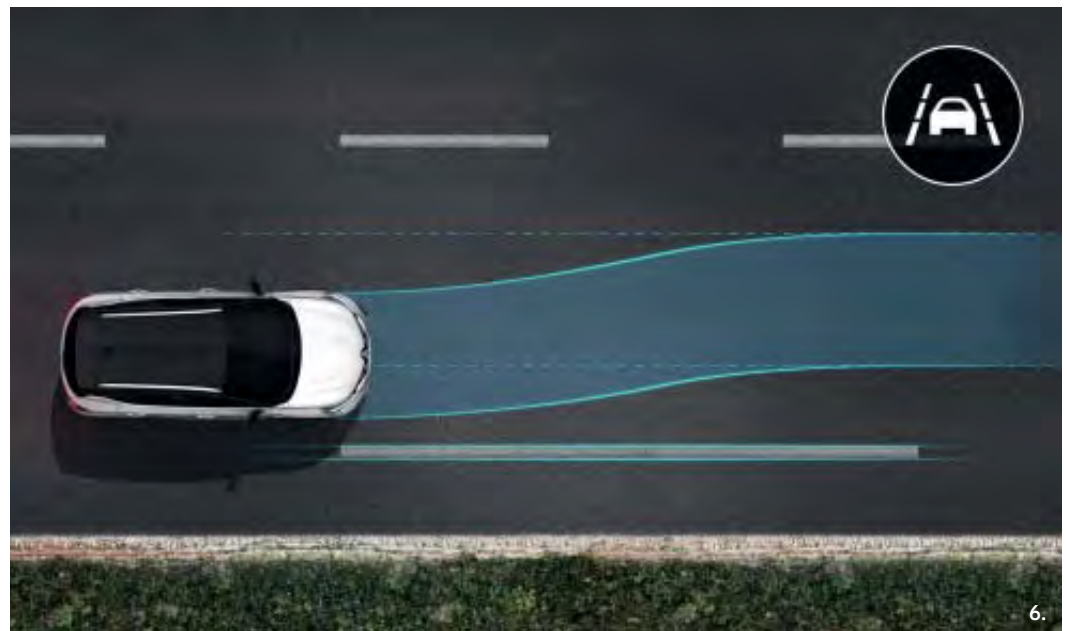
3. Renault LED Pure Vision com comutação automática das luzes de estrada/cruzamento. O Novo CAPTUR está equipado com potentes faróis Full LED Pure Vision e comutação automática das luzes de estrada/cruzamento, para lhe oferecer uma melhor visibilidade. Passe automaticamente para as luzes de cruzamento ao entrar numa zona residencial ou se se cruzar ou aproximar de outro veículo.


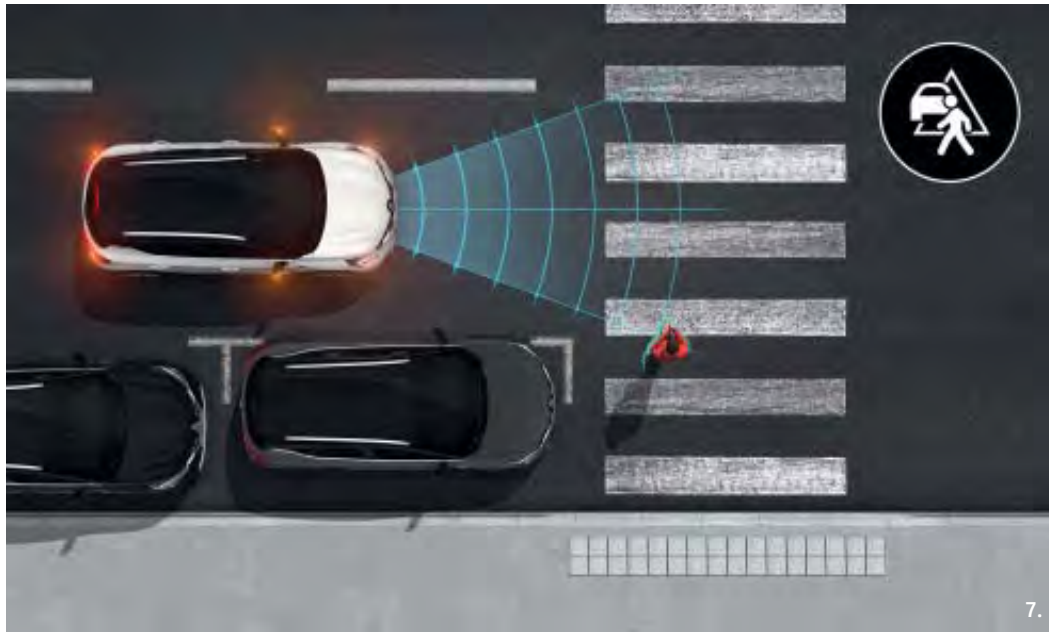
4. Sistema de assistência na condução em autoestrada e trânsito. Ativo de 0 a 160 km/h, o sistema regula a velocidade e mantém a distância de segurança para o veículo que circula à sua frente, garantindo que se mantém no centro da via. Este sistema de ajuda à condução permite que o veículo pare e reorganize automaticamente no prazo de 3 segundos, sem que seja necessária qualquer ação por parte do condutor.



5. Alerta de ângulo morto. Um indicador luminoso situado em cada um dos retrovisores exteriores alerta-o se um veículo se encontrar dentro da zona de ângulo morto.

6. Alerta de transposição involuntária de via e sistema de assistência na transposição involuntária de via. O Novo CAPTUR alerta-o e corrige a trajetória se transpuser uma linha sem acionar previamente o pisca-pisca.





7. Sistema de travagem de emergência ativa. O Novo CAPTUR cuida de si e vigia a área circundante. Uma travagem brusca, um peão que atravessa... O Novo CAPTUR avisa-o e até pode efetuar automaticamente uma travagem de emergência.

8. Alerta de excesso de velocidade com reconhecimento dos sinais de trânsito. O Novo CAPTUR informa-o dos limites de velocidade, graças a uma câmara, e propõe-lhe que adapte a sua velocidade.

CARLAB Cores



Azul Marine⁽¹⁾



Branco Albatre⁽²⁾



Laranja Atacama⁽²⁾



Vermelho Flamme⁽²⁾



Branco Nacarado⁽²⁾



Cinzeno Highland⁽²⁾



Cinzento Cassiopeia⁽²⁾



Azul Iron⁽²⁾



Preto Estrela⁽²⁾



Azul Céu^{(2)*}



Preto Ametista (INITIALE PARIS)⁽²⁾

(1) Pintura opaca.

































(2) Pintura metalizada.

* Disponível mais tarde.

Fotografias não contratuais.

Combinações possíveis: cor do veículo e cor do tejadilho

Personalize o seu Novo CAPTUR com duas cores, entre 11 cores para a carroçaria e 4 para o tejadilho, ou opte por carroçaria e tejadilho da mesma cor.

Cor / Cor do tejadilho	Preto Estrela	Cinzeno Highland	Branco Albatre	Laranja Atacama
Azul Marine				-
Preto Estrela				
Cinzeno Cassiopeia			-	
Cinzeno Highland			-	
Branco Nacarado			-	
Branco Albatre		-		
Laranja Atacama				
Vermelho Flamme			-	-
Azul Iron				-
Preto Ametista (INITIALE PARIS)				-
Azul Céu*		-	-	-

*Disponível posteriormente.

Cores de tejadilho



Preto Estrela



Cinzeno Highland



Branco Albatre



Laranja Atacama

CARLAB Personalização exterior

Pack Exterior Laranja Atacama



1. Capas dos retrovisores.
2. Proteções de portas
3. Proteções dianteira e traseira

Pack Exterior Cinzento Highland



1. Capas dos retrovisores. 2. Proteções de portas. 3. Proteções dianteira e traseira



Pack Exterior Branco Albatre



1. Capas dos retrovisores. 2. Proteções de portas. 3. Proteções dianteira e traseira





EASY LINK 7" com navegação disponível em opção

ZEN

Segurança

- Airbags frontais e laterais (cabeça e tórax), condutor e passageiro
- Alerta de distância de segurança
- Alerta de esquecimento do cinto de segurança nos 5 lugares, com deteção de ocupante
- Alerta de transposição involuntária de via
- Chamada de emergência Renault: chamada automática em caso de acidente ou botão SOS para chamada (112) em caso de emergência
- ESC, ABS com assistência à travagem de urgência
- Kit de enchimento e reparação dos pneus - apenas disponível em motores a gasolina
- Luzes de stop de LED
- Reconhecimento dos sinais de trânsito
- Sistema de assistência na transposição involuntária de via
- Sistema de controlo da pressão dos pneus
- Sistema Isofix (i-Size) nos lugares laterais traseiros e no banco do passageiro dianteiro
- Sistema de travagem de emergência ativa com deteção de peões e ciclistas (AEBS Cidade + Interurbano + Peões)

Condução

- Ecrã TFT digital 4,2" e contadores analógicos
- Iluminação dianteira e traseira LED Pure Vision
- Indicador de mudança de relação
- Modo ECO
- Regulador e limitador de velocidade
- Sensor de luminosidade
- Sistema de ajuda ao arranque em subida
- Trancamento elétrico centralizado das portas com telecomando e trancamento das portas em andamento

Conforto

- Ar condicionado manual
- Banco traseiro deslizante, rebatível nas configurações 1/3-2/3 com 3 apoios de cabeça reguláveis em altura
- Cartão Renault mãos livres
- Consola central com porta-objetos e apoio de braço
- EASY LINK 7": sistema multimédia conectado com ecrã tátil de 7" compatível com Android Auto™ e Apple CarPlay™, Bluetooth®, entradas USB e jack
- Elevadores elétricos de vidros dianteiros e traseiros com função impulsional
- Piso de porta-bagagens móvel
- Retrovisores exteriores reguláveis e rebatíveis eletricamente, com sistema de desembaciamento
- Volante regulável em altura e em profundidade

Design exterior

- Antena curta
- Defletores de ar em preto granulado
- Faróis diurnos com assinatura luminosa em forma de "C" em LED e animação das luzes
- Friso de grelha dianteira em preto brilhante com inserções cromadas
- Jantes Flexwheel de 17"
- Proteções inferiores das portas com friso cromado
- Proteções inferiores dianteira e traseira cinzentas

Design interior

- Contorno dos arejadores laterais em cromado
- Decorações cromadas no volante e contorno da alavanca de velocidades
- Volante TEP

Opções

- EASY LINK 7" com navegação: sistema multimédia com ecrã tátil 7", compatível com Android Auto™ e Apple CarPlay™, Bluetooth®, entradas USB e jack
- Jantes em liga leve de 17" cinzentas
- Pintura metalizada mono-tom
- Pneu sobressalente de pequenas dimensões - apenas disponível em motores a gasolina
- Sistema de ajuda ao estacionamento traseiro



EASY LINK 9,3" disponível em opção

EXCLUSIVE (Zen+)

Segurança

- Travão de estacionamento assistido

Condução

- Comutação automática das luzes de estrada/cruzamento
- Ecrã TFT de 7" digital personalizável
- Iluminação dianteira e traseira em forma de "C", LED Pure Vision
- Patilhas por trás do volante (apenas na caixa de velocidades automática EDC)
- Retrovisor interior electrocromático
- Sensores de chuva
- Sistema de ajuda ao estacionamento traseiro

Conforto

- Ar condicionado automático
- Banco do passageiro regulável em altura
- Bolsas de arrumação nas costas dos bancos dianteiros
- EASY LINK de 7" com navegação: sistema multimédia conectado com ecrã tátil de 7" compatível com Android Auto™ e Apple CarPlay™, Bluetooth®, entradas USB e jack
- Gaveta EASY LIFE com iluminação
- Iluminação interior de LED

Design exterior

- Defletores de ar com acabamento cromado
- Elementos decorativos cromados nos guarda-lamas dianteiros
- Jantes em liga leve de 17" pretas
- Luzes traseiras com assinatura luminosa "C" LED e efeito de profundidade
- Saída de escape cromada
- Vidros traseiros sobreescurecidos

Design interior

- Contorno de alavanca de velocidades cromado acetinado
- Punho da alavanca de velocidades em couro*
- Volante em couro* multifunções

Opções

- Alerta de ângulo morto
- Alerta de excesso de velocidade
- Alerta de obstáculo traseiro
- Câmara 360°
- Carregador de smartphone por indução
- Consola central flutuante
- EASY LINK 9,3" com antena shark
- Ecrã TFT de 10" digital
- Estofos em couro*

- Estofos em tecido/TEP com detalhes laranja
- Jantes em liga leve de 18"
- Pack Câmara de Marcha-Atrás (sistema de ajuda ao estacionamento dianteiro com câmara de marcha-atrás)
- Pack Condução Premium (sistema de assistência na condução em autoestrada e trânsito + regulador de velocidade adaptativo + alerta de ângulo morto + volante aquecido) – apenas compatível com motores a gasolina de caixa de velocidades automática EDC
- Pack Easy Parking (Easy Park Assist + câmara de marcha-atrás + alerta de ângulo morto)
- Pack exterior Branco Albatre
- Pack exterior Cinzento Highland
- Pack exterior Laranja Atacama
- Pack interior azul
- Pack interior azul oceano (disponível posteriormente)
- Pack interior laranja
- Pack interior vermelho
- Pack Inverno (banco do condutor com regulação elétrica em 6 vias e regulação lombar manual + sistema de aquecimento dos bancos dianteiros)
- Pack Safety (regulador de velocidade adaptativo + alerta de ângulo morto)
- Pack signature cinzento

- Pack signature laranja
- Pack Verão (teto de abrir elétrico + retrovisor interior electrocromático sem moldura)
- Pack Vision 360 Parking (Easy Park Assist + alerta de ângulo morto + MULTI-SENSE + câmara 360°)
- Pneu sobressalente de pequenas dimensões - apenas disponível em motores a gasolina
- Regulador de velocidade adaptativo - apenas compatível com motores a gasolina de caixa automática EDC
- Renault MULTI-SENSE, personalização dos 3 modos de condução (MY SENSE, ECO, SPORT) e 8 opções de iluminação ambiente
- Retrovisor interior electrocromático sem moldura
- Sistema de ajuda ao estacionamento dianteiro
- Sistema de som premium BOSE®
- Travão de estacionamento assistido com auto-hold
- Volante aquecido

Android Auto™ é uma marca da Google Inc.
Apple CarPlay™ é uma marca da Apple Inc.



INITIALE PARIS (Exclusive +)

Segurança

- Alerta de ângulo morto
- Alerta de excesso de velocidade
- Travão de estacionamento assistido com auto-hold

Condução

- Easy Park Assist
- Câmara de marcha-atrás
- Sistema de ajuda ao estacionamento dianteiro

Conforto

- Banco do condutor com regulação elétrica em 6 vias e regulação lombar manual
- EASY LINK 9,3" com navegação: sistema multimédia conectado com ecrã tátil de 9,3", vertical, compatível com Android Auto™ e Apple CarPlay™, Bluetooth®, entradas USB e jack
- Renault MULTI-SENSE, personalização dos 3 modos de condução (MY SENSE, ECO, SPORT) e 8 opções de iluminação ambiente
- Sistema de aquecimento dos bancos dianteiros
- Sistema de som premium BOSE®
- Volante aquecido

Design exterior

- Antena shark
- Barras de tejadilho longitudinais
- Grelha dianteira cromada exclusiva INITIALE PARIS
- Jantes em liga leve de 18" INITIALE PARIS
- Proteções dianteira e traseira específicas INITIALE PARIS
- Proteções inferiores das portas com friso cromado INITIALE PARIS

Design interior

- Consola central flutuante, com alavanca de velocidades "e-shifter"
- Estofos em couro* premium preto
- Harmonia interior INITIALE PARIS Preto
- Retrovisor interior eletrocromático sem moldura
- Soleiras de portas dianteiras INITIALE PARIS
- Tapetes dianteiros e traseiro específicos INITIALE PARIS
- Volante em couro* INITIALE PARIS

Opções

- Alerta de obstáculo traseiro
- Câmara 360°
- Carregador de smartphone por indução
- Ecrã TFT de 10" digital
- Estofos em couro* premium claro
- Pack exterior Branco Albatre
- Pack exterior Cinzento Highland
- Pack exterior Laranja Atacama
- Pack signature cinzento claro
- Pneu sobressalente de pequenas dimensões - apenas disponível em motores a gasolina
- Regulador de velocidade adaptativo – apenas compatível com motores a gasolina de caixa automática EDC
- Sistema de assistência na condução em autoestrada e trânsito - apenas compatível com motores a gasolina de caixa automática EDC
- Teto de abrir elétrico - incompatível com barras de tejadilho longitudinais

*Couro de origem bovina.
Android Auto™ é uma marca da Google Inc.
Apple CarPlay™ é uma marca da Apple Inc.

CARLAB Equipamentos e opções

	Zen	Exclusive	INITIALE PARIS
SEGURANÇA			
Airbag de passageiro desconectável	●	●	●
Airbags frontais	●	●	●
Airbags laterais dianteiros	●	●	●
Airbags tipo cortina laterais dianteiros	●	●	●
Alerta de ângulo morto	-	○/*	●
Alerta de distância de segurança	●	●	●
Alerta de esquecimento do cinto de segurança nos 5 lugares, com deteção de ocupantes	●	●	●
Alerta de excesso de velocidade	-	○	●
Alerta de obstáculo traseiro	-	○	○
Chamada de emergência Renault: chamada automática em caso de acidente ou botão SOS para chamada (112) em caso de emergência	●	●	●
ESC, ABS com assistência à travagem de urgência	●	●	●
Kit de enchimento e reparação dos pneus - apenas disponível em motores a gasolina	●	●	●
Luzes de stop de LED	●	●	●
Pneu sobressalente de pequenas dimensões - apenas disponível em motores a gasolina	○	○	○
Reconhecimento dos sinais de trânsito	●	●	●
Sistema de assistência na transposição involuntária de via	●	●	●
Sistema de controlo da pressão dos pneus	●	●	●
Sistema de travagem de emergência ativa com deteção de peões e ciclistas (AEBS Cidade + Interurbano + Peões)	●	●	●
Sistema Isofix (i-Size) nos lugares laterais traseiros	●	●	●
Travão de estacionamento assistido com função auto-hold	-	○	●
CONDUÇÃO			
Câmara 360°	-	○/*	○
Câmara de marcha-atrás	-	*	●
Comutação automática das luzes de estrada/cruzamento	-	●	●
Easy Park Assist	-	*	●
Ecrã TFT de 4,2" digital e contadores analógicos	●	-	-
Ecrã TFT de 7" digital personalizável	-	●	●
Ecrã TFT de 10" digital personalizável	-	○	○
Iluminação dianteira e traseira em forma de "C"	-	●	●
Indicador de mudança de relação	●	●	●
Modo ECO	●	●	●
Patilhas por trás do volante – apenas compatível com motores com caixa de velocidades automática EDC	-	●	●
Regulador de velocidade adaptativo – apenas compatível com motores a gasolina de caixa de velocidades automática EDC	-	○/*	○
Regulador e limitador de velocidade	●	●	●
Renault Full LED Pure Vision	●	●	●
Renault MULTI-SENSE, personalização dos 3 modos de condução (MY SENSE, ECO, SPORT) e 8 opções de iluminação ambiente	-	○/*	●
Retrovisores exteriores reguláveis e rebatíveis eletricamente, com sistema de desembaçamento	●	●	●
Sensores de chuva	-	●	●
Sensores de luminosidade	●	●	●
Sistema de ajuda ao arranque em subida	●	●	●
Sistema de ajuda ao estacionamento dianteiro	-	○/*	●
Sistema de ajuda ao estacionamento traseiro	○	●	●
Sistema de assistência na condução em autoestrada e trânsito - apenas compatível com motores a gasolina com caixa de velocidades automática EDC	-	*	○
Trancamento elétrico centralizado das portas com telecomando e trancamento das portas em andamento	●	●	●

	Zen	Exclusive	INITIALE PARIS
CONFORTO			
Ar condicionado automático	-	●	●
Ar condicionado manual	●	-	-
Banco do condutor com regulação elétrica em 6 vias e regulação lombar manual	-	*	●
Banco do condutor regulável em altura	●	●	●
Banco do passageiro regulável em altura	-	●	●
Cartão Renault mãos-livres	●	●	●
Consola central com arrumação e apoio de braço	●	●	●
Elevadores elétricos de vidros dianteiros e traseiros com função impulsional	●	●	●
Gaveta EASY LIFE com iluminação	-	●	●
Iluminação interior em LED	-	●	●
Retrovisores exteriores reguláveis e rebatíveis eletricamente, com sistema de desembaçamento	●	●	●
Sistema de aquecimento dos bancos dianteiros	-	*	●
Volante aquecido	-	○/*	●
Volante regulável em altura e em profundidade	●	●	●
RENAULT EASY CONNECT - MULTIMÉDIA			
Carregador de smartphone por indução	-	○	○
EASY LINK 7" : sistema multimédia conectado com ecrã tátil de 7", compatibilidade com Android Auto™ e Apple CarPlay™, Bluetooth®, entradas USB e Jack	●	-	-
EASY LINK 7" com navegação : sistema multimédia conectado com ecrã tátil de 7", compatibilidade com Android Auto™ e Apple CarPlay™, Bluetooth®, entradas USB e Jack	○	●	-
EASY LINK 9,3" com navegação : sistema multimédia conectado com ecrã tátil de 9,3" vertical, compatível com Android Auto™ e Apple CarPlay™, Bluetooth®, entradas USB e Jack, com antena shark	-	○	●
EASY LINK 9,3" com navegação replicada no ecrã TFT de 10" digital personalizável	-	○/*	○
Sistema de som premium BOSE®	-	○	●
ESPAÇOS DE ARRUMAÇÃO E MODULARIDADE			
Banco traseiro deslizante, rebatível 2/3 - 1/3, com 3 apoios de cabeça reguláveis em altura	●	●	●
Consola central com arrumação	●	●	●
Piso de bagageira móvel	●	●	●
DESIGN EXTERIOR			
Antena curta	●	●	-
Antena shark	-	○/*	●
Barras de tejadilho longitudinais	-	-	●
Defletores de ar preto granulados	●	-	-
Faróis diurnos com assinatura luminosa em forma de "C" em LED	●	●	●

CARLAB Equipamentos e opções

	Zen	Exclusive	INITIALE PARIS
Pilares das portas dianteiras e traseiras em cromado	●	-	-
Pilares das portas dianteiras e traseiras em preto	-	●	●
Grelha dianteira cromada exclusiva INITIALE PARIS	-	-	●
Jantes em liga leve de 17" cinzentas	○	-	-
Jantes em liga leve de 17" pretas	-	●	-
Jantes em liga leve de 18"	-	○	-
Jantes em liga leve de 18" INITIALE PARIS	-	-	●
Jantes Flexwheel de 17"	●	-	-
Proteções dianteira e traseira específicas INITIALE PARIS	-	-	●
Proteções inferiores das portas com friso cromado	●	●	●
Proteções inferiores das portas com friso cromado INITIALE PARIS	-	-	●
Skis dianteiro e traseiro cinzentos	-	●	-
Teto de abrir elétrico - incompatível com barras de tejadilho longitudinais	-	*	○
Vidros traseiros sobreescurecidos	-	●	●

DESIGN INTERIOR

Consola central flutuante - apenas compatível com motores com caixa de velocidades automática EDC	-	○	●
Contorno dos arejadores laterais em cromado	●	●	●
Decorações cromadas no volante e no contorno da alavanca de velocidades	●	●	●
Estofos em tecido/TEP com detalhes cinzento	-	●	-
Estofos em tecido/TEP com detalhes laranja	-	○	-
Estofos em couro**	-	○	-
Estofos em couro** premium preto	-	-	●
Estofos em couro** premium claro	-	-	○
Harmonia interior escura	●	●	-
Harmonia interior INITIALE PARIS escura	-	-	●
Painéis de porta dianteiras com revestimento macio	-	●	●
Punho da alavanca de velocidades em couro**	-	●	●
Puxadores de porta interior em cromado	-	●	●
Retrovisor interior eletrocromático sem moldura	-	○/ *	●
Sequência de entrada e saída específica INITIALE PARIS	-	-	●
Soleiras das portas dianteiras INITIALE PARIS	-	-	●
Tapetes dianteiros e traseiros específicos INITIALE PARIS	-	-	●
Volante em couro** INITIALE PARIS	-	-	●
Volante em couro** multifunções	-	●	●
Volante em TEP	●	-	-

	Zen	Exclusive	INITIALE PARIS
PACKS			
Pack Câmara de Marcha-Atrás (sistema de ajuda ao estacionamento dianteiro com câmara de marcha-atrás)	-	o	-
Pack Condução Premium (sistema de assistência na condução em autoestrada e trânsito + regulador de velocidade adaptativo + alerta de ângulo morto + volante aquecido) – apenas compatível com motores a gasolina de caixa de velocidades automática EDC	-	o	-
Pack Easy Parking (Easy Park Assist + câmara de marcha-atrás + alerta de ângulo morto)	-	o	-
Pack exterior Branco Albatre (capas dos retrovisores, proteções de portas e proteções dianteira e traseira)	-	o	o
Pack exterior Cinzento Highland (capas dos retrovisores, proteções de portas e proteções dianteira e traseira)	-	o	o
Pack exterior Laranja Atacama (capas dos retrovisores, proteções de portas e proteções dianteira e traseira)	-	o	o
Pack interior azul (contorno de arejador, base da alavanca de velocidades e tapete)	-	o	-
Pack interior azul oceano (contorno de arejador, base da alavanca de velocidades e tapete) (disponível posteriormente)	-	o	-
Pack interior laranja (contorno de arejador, base da alavanca de velocidades e tapete)	-	o	-
Pack interior vermelho (contorno de arejador, base da alavanca de velocidades e tapete)	-	o	-
Pack Inverno (banco do condutor com regulação elétrica em 6 vias e regulação lombar manual + sistema de aquecimento dos bancos dianteiros)	-	o	-
Pack Safety (regulador de velocidade adaptativo + alerta de ângulo morto)	-	o	-
Pack signature cinzento (acabamento dos bancos, apoios de braço, painel de bordo e consola flutuante)	-	o	-
Pack signature cinzento claro (acabamento dos bancos, apoios de braço, painel de bordo e consola flutuante)	-	-	o
Pack signature laranja (acabamento dos bancos, apoios de braço, painel de bordo e consola flutuante)	-	o	-
Pack Verão (teto de abrir elétrico + retrovisor interior electrocromático sem moldura) – incompatível com barras de tejadilho longitudinais	-	o	-
Pack Vision 360 Parking (Easy Park Assist + alerta de ângulo morto + MULTI-SENSE + câmara 360°)	-	o	-

● : série; o : opção; - : não disponível; * : pack; ** : couro de origem bovina; Android Auto™ é uma marca da Google Inc.; Apple CarPlay™ é uma marca da Apple Inc.

CARLAB Motorizações

	TCe 100	TCe 100 GPL	TCe 130 FAP	TCe 130 FAP EDC	TCe 155 FAP EDC
Combustível			Gasolina		
Potência máxima kW (cv) / regime de potência máxima (r.p.m.)	74 (100) / 5000	74 (100) / 5000	96 (130) / 5000	96 (130) / 5000	113 (155) / 5500
Binário máximo (Nm) / regime de binário máximo (r.p.m.)	160 / 2750	160 / 2750	240 / 1600	240 / 1600	270 / 1800
Tipo de caixa de velocidades	Manual	Manual	Manual	Automática com dupla embraiagem	Automática com dupla embraiagem
Número de velocidades	5	5	6	7	7
Cilindrada (cm ³)	999	999	1332	1332	1332
Número de cilindros / válvulas	3 / 12	3 / 12	4 / 16	4 / 16	4 / 16
Tecnologias ECO			Stop & Start e recuperação de energia em travagens		

CHASSIS E DIREÇÃO

Dimensão de pneus			215 / 60 R17 96 H 215 / 55 R18 95 H		
Diâmetro de viragem entre passeios (m)	11,1	11,1	11,1	11,1	11,1

PERFORMANCE

Velocidade máxima (km/h)	173	n/a	195	193	202
0 - 100 km/h (s)	13,3	n/a	10,6	9,6	8,6
1 000 m D.A. (s)	34,8	n/a	31,8	31,0	29,6
Aceleração : 80 km/h à 120 km/h (s)	12,0 / 21,3	n/a	8,3 / 11,2 / 14,5	8,1	7,3

HOMOLOGAÇÃO

Protocolo			WLTP ⁽¹⁾		
Norma de despoluição			Euro 6		

CONSUMO E EMISSÕES⁽²⁾

CO ₂ ciclo misto (g/km)	134 / 139	133 / 144	143 / 147	141 / 146	141 / 146
Consumo em ciclo misto (l/100 km)	6,0 / 6,2	5,9 / 6,4	6,3 / 6,5	6,2 / 6,4	6,2 / 6,5

VOLUMES E MASSAS

Capacidade do depósito de combustível (l)	48	48	48	48	48
Capacidade do depósito de GPL (l)	-	40	-	-	-
Massa em vazio em ordem de marcha sem opções (MVODM) (kg)	1190	1241	1234	1259	1266
Massa máxima autorizada com carga (MMAC) (kg)	1751	1780	1775	1816	1811
Massa total rolante (MTR) (kg)	2951	2980	2975	3016	3011
Massa máxima rebocável com travões (kg)	1200	1200	1200	1200	1200

	Blue dCi 95	Blue dCi 115	Blue dCi 115 EDC
Combustível		Diesel	
Potência máxima kW (cv) / regime de potência máxima (r.p.m.)	70 (95) / 3750	85 (115) / 3750	85 (115) / 3750
Binário máximo (Nm) / regime de binário máximo (r.p.m.)	240 / 1750	260 / 2000	260 / 2000
Tipo de caixa de velocidades	Manual	Manual	Automática com dupla embraiagem
Número de velocidades	6	6	7
Cilindrada (cm ³)	1461	1461	1461
Número de cilindros / válvulas	4 / 8	4 / 8	4 / 8
Tecnologias ECO	Stop & Start e recuperação de energia em travagens		

CHASSIS E DIREÇÃO

Dimensão de pneus		215 / 60 R17 96 H 215 / 55 R18 95 H	
Diâmetro de viragem entre passeios (m)	11,1	11,1	11,1

PERFORMANCE

Velocidade máxima (km/h)	178	187	186
0 - 100 km/h (s)	14,3	11,9	11,0
1 000 m D.A. (s)	35,6	33,1	32,7
Aceleração : 80 km/h à 120 km/h (s)	11,3 / 14,1 / 18,7	8,6 / 10,7 / 16,9	8,2

HOMOLOGAÇÃO

Protocolo		WLTP ⁽¹⁾	
Norma de despoluição		Euro 6	

CONSUMO E EMISSÕES⁽²⁾

CO ₂ ciclo misto (g/km)	123 / 129	125 / 130	125 / 131
Consumo em ciclo misto (l/100 km)	4,7 / 4,9	4,8 / 4,9	4,8 / 5,0

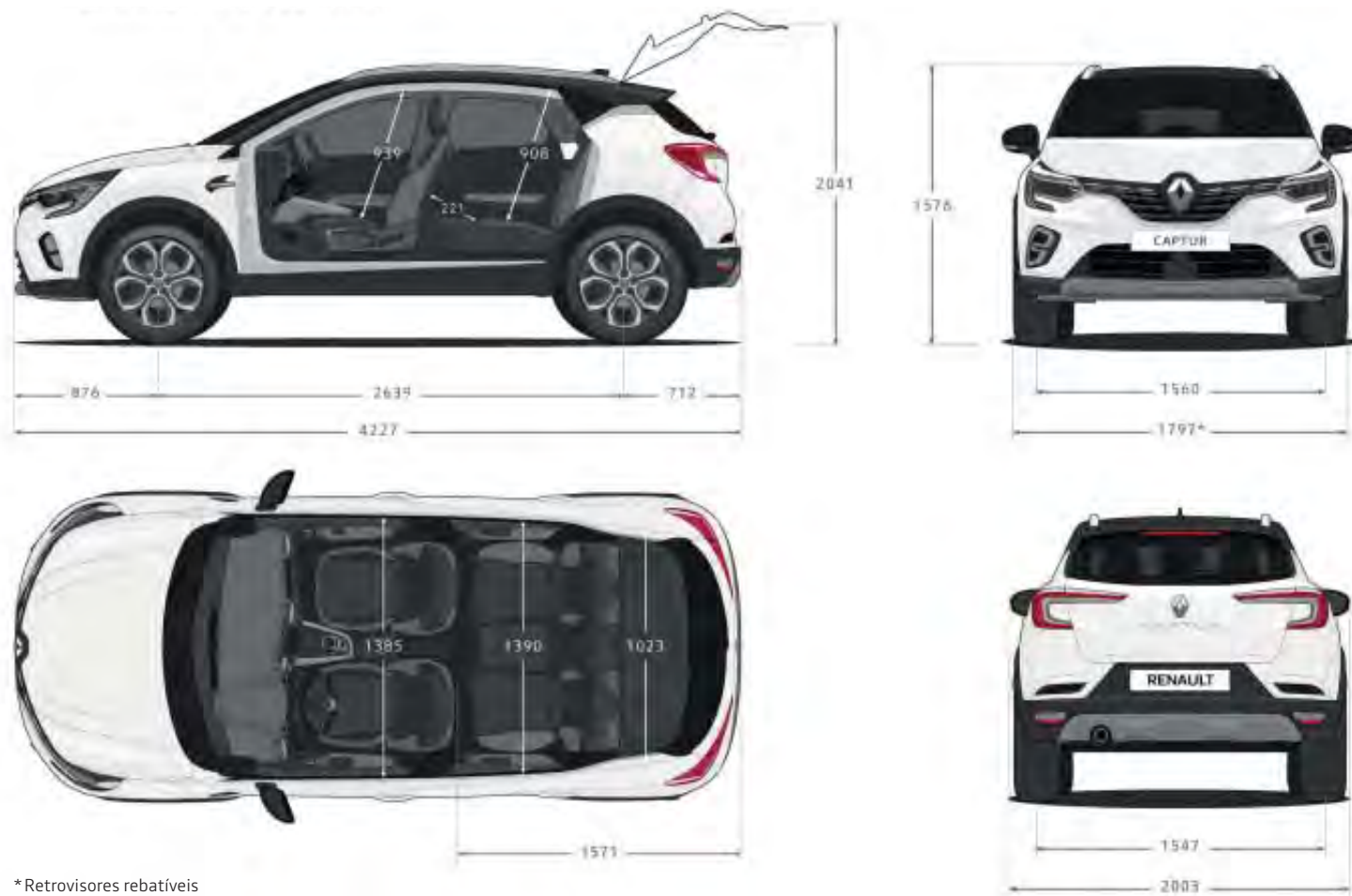
VOLUMES E MASSAS

Capacidade do depósito de combustível (l)	46	46	46
Capacidade do depósito de Adblue ^{®(3)} (l)	13	13	13
Massa em vazio em ordem de marcha sem opções (MVODM) (kg)	1295	1303	1327
Massa máxima autorizada com carga (MMAC) (kg)	1843	1850	1877
Massa total rolante (MTR) (kg)	3043	3050	3077
Massa máxima rebocável com travões (kg)	1200	1200	1200

(1) WLTP (Worldwide Harmonized Light Vehicles Test Procedures) (2) O consumo de combustível, como as emissões de CO₂, é homologado conforme um método standard e regulado. Idêntico a todos os construtores, permitem a comparação dos veículos.

(3) O consumo e uso real de combustível e de AdBlue[®] dependem das condições de uso de veículos, dos equipamentos, do estilo de condução do condutor e da carga do veículo.

Dimensões (em mm)



*Retrovisores rebatíveis

Volumes

VOLUME DE BAGAGEIRA (VDA)	Litros
Volume de bagageira, bancos traseiros recuados (gasolina/diesel)	422/406
Volume de bagageira, bancos traseiros avançados (gasolina/diesel)	536/520
Volume de bagageira, bancos traseiros rebatidos	1 275



100% Novo, 100% CAPTUR